

## Tutorial utilización GoToMeeting

Es una plataforma online que nos permite transmitir en streaming todas las clases. Es muy sencillo de utilizar. Os damos los pasos a seguir aquí:

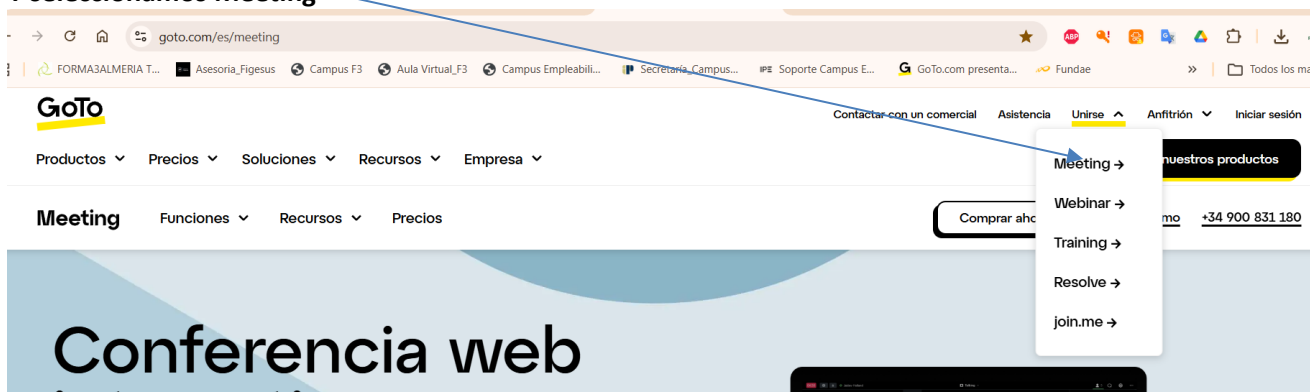
1.- En vuestro navegador buscáis: “gotomeeting”

O pinchais en este enlace: <https://www.goto.com/es/meeting>

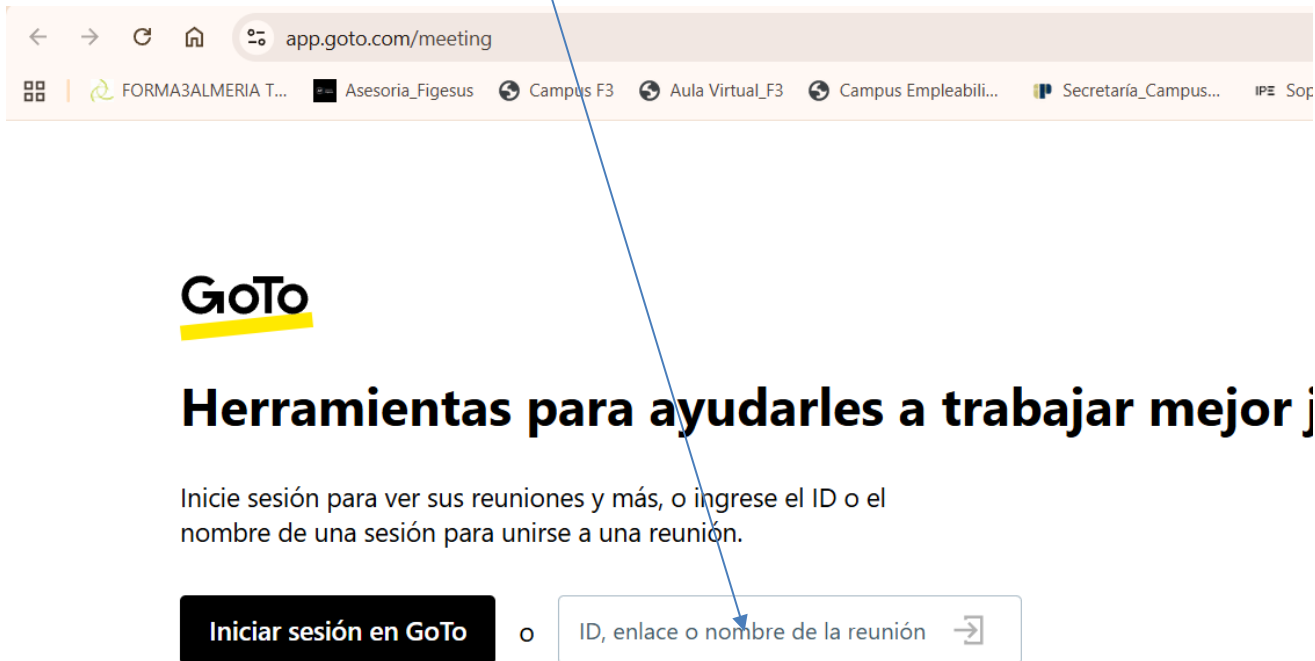


2.- Pinchamos en unirse

Y seleccionamos Meeting



### 3. Introducimos código de la reunión (ID REUNIÓN) que deben habernos comunicado el profesor o la academia por email o whatsapp, o moodle

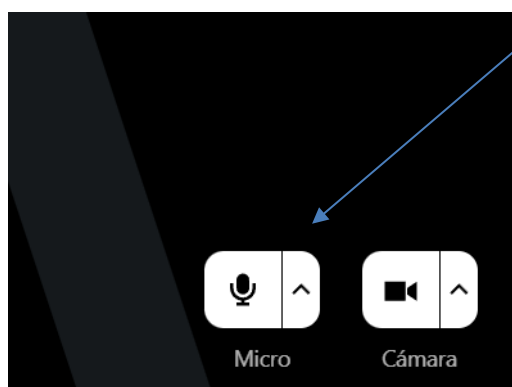


Quizás os pidan permisos para acceder a cámara y micro, no os preocupéis es una página segura, podéis aceptar para poder estar en contacto con los profesores.

**MUY IMPORTANTE:** La ID de reunión no es la misma para todas las sesiones.

Cada clase de cada día tendrá una numeración diferente, la cual os irá facilitando cada profesor en su clase correspondiente.

### 4. Dentro de la reunión (podéis conectar vuestro micro o camada o desconectarla pinchando en los iconos) Podéis hacer pruebas de sonido y de cámara en ajustes ruedecita esquina superior derecha



**5. También podéis descargar el programa e instalarlo en vuestro ordenador.**

Si tenéis cualquier duda, poneos en contacto con nosotros.

Teléfono: 950 150 352 / 686 275 970

Email: [info@forma3almeria.com](mailto:info@forma3almeria.com)